


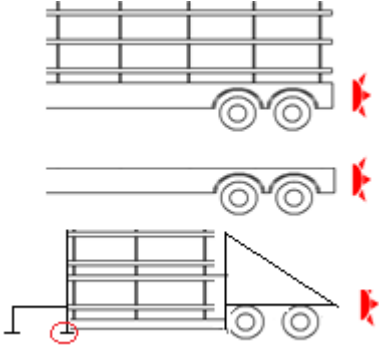

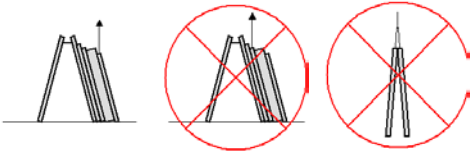
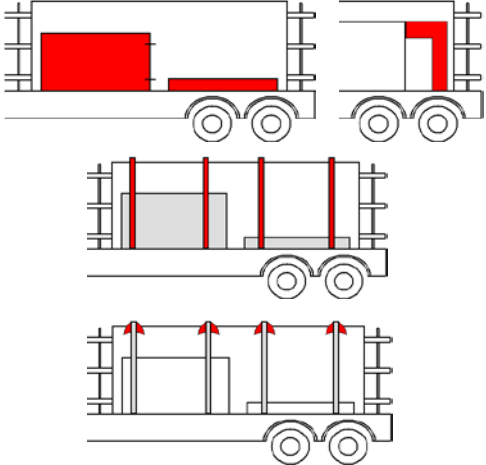
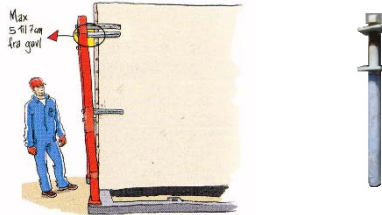
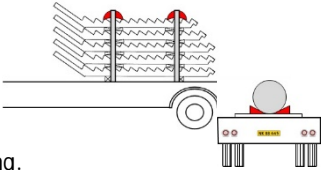


Checkliste over CRH's sikkerhedskrav

- ved læsning, surring og transport af CRH produkter

<p>1. Chaufførerne skal have kørekort som mindst CE. Hvis kran anvendes, ligeledes krancertifikat samt instruktion i anhugning. Stikprøvekontrol udføres af CRH.</p>	 <p>Certifikat</p>
<p>2. Der skal altid anvendes påbudte værnemidler: - På CRH's Bygge- og lagerpladser altid hjelm, sikkerhedssko og synlighedsvest.</p>	
<p>3. Løfte og surringsgrej skal være godkendt, overholde eftersyn og være dimensioneret til byrden.</p>	
<p>4. Trailere skal være plane i forsvarlig stand og fejlet fri for betonrester og lignende. Tjek altid at bukke og strøer er i god stand. Trækkere/trailere skal være udstyret med bakalarmer. Sengetrailere skal stå på støttebenene under af- og pålæsning. Trailere skal efterses årligt. Dokumenteret ved mærkning af trailer.</p>	
<p>5. Flats skal være i forsvarlig stand, plane med lukket bund og fejlet fri for betonrester og lignende. Flats skal placeres på plant og bæredygtigt underlag.</p> <p>Check altid at:</p> <ul style="list-style-type: none">• Bundplader er uden skader.• Gavle er stabile og fastgjort vinkelret til flatsen.• Dorne er uden skader, fri for rust og velsmurte (defekte dorne skal kasseres). <p>Flats skal efterses årligt. Dokumenteret ved mærkning på flats.</p>	

<p>6. Elementer skal altid læsses fra reolen og udefter. Flats læsses fra midten og skiftevis på hver side. Der må kun læsses/losses et element af gangen. Ved losning må der ikke trækkes elementer op inde fra læsset. Ved losning af Flats skal dorne løsnes.</p>	
<p>7. Lave elementer og overliggere skal placeres yderst på læsset. "Pistol"- elementer skal læsses således, at der ikke er fare for, at de får overbalance. Ved vendeelementer skal løfteøjer så vidt muligt vende bagud. Elementets tyngdepunkt skal vende mod vogntogets centerlinje, hvis muligt. Alle elementer og øvrig last skal være sikkerhedsmæssigt forsvarligt surret. CRH kræver mindst 2 surringer pr. stak. Der skal anvendes beskyttelse på surringsgrejet i toppen af elementerne.</p>	
<p>8. Elementer i Flats skal være fastgjort med mindst én dorn på hver side af elementet, placeret over elementets tyngdepunkt. Der må kun anvendes originale dorne. Afstand fra elementet til gavl må ikke overstige 5-7 cm, målt i dornens højde. Dorne skal være forsvarligt fastspændt. Check at dornene er forsvarligt fastspændt ved levering på byggeplads.</p>	
<p>9. Elementer/tilbehør leveret på fladvogn</p> <ul style="list-style-type: none"> • Trapper/reposer • Søjler/bjælker/tagplader • Dæk/altaner/vaffelplader • Badekabiner • Montagetilbehør <p>Elementer og tilbehør skal være sikkerhedsmæssigt forsvarligt surret.</p>	<p>Surring over opklodsning</p>  <p>Runde søjler sikres mod rulning.</p> <p>Ved læsning og surring af badekabiner udleveres individuel vejledning - tlf. 7637 7800</p>
<p>10. CRH skal have øjeblikkelig tilbagemelding om uregelmæssigheder eller svigt, herunder tabt gods. (Ring: 7637 7800 - angiv tidspunkt og sted).</p>	